



Mangfoldigheds- profil 2024

Koda

Mangfoldighed og lige muligheder

I Koda mener vi, at lige adgang og lige muligheder er en forudsætning for at skabe en mangfoldig musikbranche og et bæredygtigt musikliv.

Netop derfor er det højest prioriterede område i Kodas kulturstrategi at skabe lige muligheder i branchen for alle – uanset køn, alder, etnisk baggrund og andre aspekter – blandt musikkens skabere.

Vi har siden 2019 udarbejdet en årlig kønsstatistik som ét ud af flere bidrag til at skabe et solidt vidensgrundlag for arbejdet med at skabe en mere lige kønsbalance og større mangfoldighed blandt musikkens skabere i Danmark.

Vores ambition med denne første udgave af Kodas mangfoldighedsprofil er at styrke vores eksisterende vidensgrundlag, for på den måde at bidrage med dybere indsigt i den bredere demografiske sammensætning blandt musikkens skabere i Danmark.

God læselyst.

Loui Törnqvist
Forperson i Koda

Koda

Lautrupsgade 9
2100 København Ø
Tlf: 33 30 63 00
info@koda.dk
www.koda.dk

Pressekontakt

Pressechef
Mads Scheuer

Tlf: +45 31 22 48 06
Email: msc@koda.dk

Indhold

6	Indledning
8	Metode
10	Uddannelse
12	Kønsidentitet og seksuel orientering
14	Etnicitet og religion
16	Funktionsnedsættelser
18	Civilstatus og børn
20	Geografi og statsborgerskab
22	Alder

Indledning

For første gang nogensinde udgiver Koda en rapport, der tegner en mangfoldighedsprofil af Kodas medlemskare. Rapporten bygger på data fra en omfattende spørgeskemaundersøgelse og giver indsigt i sammensætningen af Kodas medlemmer på følgende demografiske parametre: Uddannelse, kønsidentitet, seksuel orientering, alder, civilstatus, antal børn, etnicitet, religion, geografi, statsborgerskab og funktionsnedsættelser.

Fra Kodas kønsstatistik ved vi, at Koda består af 80 procent mandlige medlemmer og 20 procent kvindelige medlemmer samlet set. Mænd er dermed overrepræsenteret som gruppe i Koda.

Med afsæt i mangfoldighedsprofilen får vi nu også indsigt i sammensætningen af andre grupper blandt Kodas medlemmer. Mangfoldighedsprofilen afdækker ikke årsagerne til, at fordelingen ser ud, som den gør blandt Kodas medlemmer, men tegner alene et billede af demografien blandt medlemmerne. Den afdækker demografien blandt gruppen af alle medlemmer, gruppen med en udbetaling fra Koda på 10.000 kroner eller mere (herefter benævnt 'medlemmer med høj udbetaling'), og gruppen der har været medlem af Koda i syv år eller mindre (herefter benævnt 'nyere medlemmer').

Gennemgående er der på tværs af de forskellige demografiske områder i rapporten en tendens til, at minoriteters andele af medlemskaren er

mindre blandt gruppen af medlemmer med høj udbetaling og større blandt gruppen af nyere medlemmer. En lignende tendens ses i Kodas kønsstatistik, hvor der er en større andel af kvinder blandt de nyere medlemmer, og en mindre andel af kvinder jo større udbetaling, medlemmerne modtager fra Koda.

Uddannelse

Kodas mangfoldighedsprofil 2024 lægger ud med at præsentere data på uddannelsesprofilen blandt Kodas medlemmer. Overordnet set viser data, at 60 procent af Kodas medlemmer har en videregående uddannelse, hvilket er defineret som en uddannelse af længere varighed end grundskole, gymnasial eller erhvervsfaglig uddannelse. Blandt gruppen af medlemmer med høj udbetaling er andelen af medlemmer med en videregående uddannelse lavere, nemlig 50 procent.

Kønsidentitet og seksuel orientering

Tre procent af medlemmerne beskriver deres kønsidentitet som noget andet end kvinde eller mand. I forhold til seksuel orientering opfatter 11 procent af den samlede medlemskare sig som ikke-heteroseksuelle. Hos medlemmerne med den højeste udbetaling er denne andel på fem procent og dermed lavere end i den samlede medlemskare. Omvendt er andelen af ikke-heteroseksuelle højere hos gruppen af nyere medlemmer med en andel på 19 procent.

Etnicitet og religion

Majoriteten af medlemmernes etnicitet er hvid/kaukasisk, men 11 procent beskriver sig, som noget andet end hvid/kaukasisk. Blandt gruppen af nyere medlemmer er denne andel på 16 procent. I forhold til trosretning er 38 procent ikke religiøse, og den største religiøse gruppe er de 28 procent af medlemmerne, som tilslutter sig kristendommen.

Alder

75 procent af Kodas medlemmer er over 39 år, og næsten halvdelen af medlemmerne med den højeste udbetaling er mellem 40 og 59 år.

Civilstatus og børn

Et stort flertal af medlemmerne lever i et parforhold og har børn. Blandt den samlede medlemskare er 72 procent i parforhold og 60 procent har et eller flere børn, enten biologiske, adopterede, pleje- eller stedbørn.

Geografi og statsborgerskab

Op mod halvdelen af medlemmerne bor i Region Hovedstaden, som står for 44 procent af medlemmers bopælsregion. Blandt medlemmerne med den højeste udbetaling er andelen endnu større med 58 procent bosiddende i Region Hovedstaden. 95 procent af den samlede medlemskare har dansk statsborgerskab.

Funktionsnedsættelser

Som det sidste område i rapporten er andelen af medlemmer med funktionsnedsættelser opgjort. 40 procent af Kodas medlemmer har en langvarig eller kronisk tilstand, der væsentligt begrænser en eller flere af vigtige livsaktiviteter, for eksempel evnen til at se, høre eller tale, at lære, huske eller koncentrere sig.

Koda for et stærkere musikliv

Koda er en musikrettighedsorganisation, som har mere end 50.000 medlemmer bestående af komponister, sangskrivere og musikforlag.

Vi arbejder for, at vores medlemmer får en rimelig betaling fra dem, der bruger musikken, og for at gøre musikbranchen mere bæredygtig. Socialt, miljømæssigt og økonomisk.

Metode

Kodas mangfoldighedsprofil 2023 undersøger den bredere demografiske sammensætning af Kodas medlemmer. Data bygger på frivillige og anonyme oplysninger fra i alt 3.055 medlemmer. Data er indhentet i november 2023 via et survey udsendt til i alt 26.290 medlemmer.

I Danmark indsamles der ikke data på en stor del af de områder, som denne undersøgelse havde en ambition om at blive klogere på. Ved at benytte et survey til at indhente data er det således muligt at inkludere flere informationer om mangfoldighed, end der ville kunne indhentes via registerdata.

Data indhentet til denne rapport er personoplysninger omfattet af databeskyttelsesforordningen (GDPR), der i nogle tilfælde vil kunne identificere en person. I Danmark skal personoplysninger, der kan være følsomme, indhentes og opbevares af tredjepart for at sikre respondenternes fuldstændige anonymitet. Koda må ikke selv spørge til og følsomme personoplysninger om vores medlemmer af denne karakter. Virksomheden Diversity Factor har varetaget dataindsamling og kodning for Koda. For at sikre beskyttelse af respondenternes anonymitet og identitet, er alle spørgsmål med besvarelser fra færre end 30 respondenter ligeledes udeladt.

Datafremstilling

Data præsenteres i tre medlemsgrupper, som det fremgår herunder. Fælles for dem alle er, at de inkluderer de af Kodas medlemmer, som er komponister eller sangskrivere, men ikke de af Kodas medlemmer, som er musikforlag.

- Alle medlemmer
- Medlemmer med høj udbetaling
- Nyere medlemmer

Inddelingen i medlemmer med høj udbetaling anvendes for at kunne belyse, hvorvidt forskellige mangfoldighedsparametre kan udgøre en barriere i forhold til at få en høj årlig udbetaling fra Koda. I denne rapport defineres medlemmer med høj udbetaling som medlemmer, der får udbetalt 10.000 kroner eller mere årligt. Denne beløbsgrænse, og ikke en højere, er valgt, fordi det er nødvendigt med en stor gruppe respondenter for at foretage datakodning på tværs af spørgsmål, uden specifikke medlemmer kan identificeres i data.

'Nyere medlemmer' dækker gruppen, der har været en del af Koda i maksimum syv år. Denne inddeling skal belyse, hvorvidt der kan ses en

anden sammensætning blandt de medlemmer, der ikke har været en del af Koda så længe.

I 2023 havde Koda rundt regnet 50.500 medlemmer fratrukket musikforlagene. Gruppen af medlemmer med høj udbetaling udgør fem procent af den samlede medlemsgruppe, og gruppen af nyere medlemmer udgør 21 procent.

Hvis muligt fremstilles data på Danmarks befolkning til sammenligning med data indsamlet via surveyet. Denne sammenligning kan give et billede af, hvorvidt sammensætningen af Kodas medlemmer adskiller sig fra eller ligner sammensætningen af den danske befolkning.

Begrebsdefinitioner

Mangfoldighed er synonymt med diversitet og begge begreber refererer til forskellighederne mellem individer og grupper i samfundet. Det kan omfatte forskelle i køn, alder, hudfarve, etnicitet, religion, kultur, uddannelse, socioøkonomisk status, seksuel orientering, funktionsnedsættelser og de mange andre aspekter af vores identitet. I denne rapport bruger vi gennemgående begrebet mangfoldighed.

LGBTQ+ er den internationale fællesbetegnelse for homoseksuelle kvinder og homoseksuelle

mænd, biseksuelle, trans- og queer personer. Plusset signalerer, at flere grupper også er inkluderet.

Etnicitet beskriver den nationale, racemæssige eller kulturelle oprindelse blandt en gruppe af personer. Der er over 200 etniciteter i verden.

Funktionsnedsættelse bruges synonymt med handicap. En person har et handicap, hvis de har en langvarig funktionsnedsættelse, der begrænser dem i hverdagen. I undersøgelsen er der spurgt ind til, om respondenter har en langvarig tilstand, der kan være fysisk, visuel, auditiv, kognitiv eller mental, følelsesmæssig eller andet, der væsentligt begrænser en eller flere af de vigtigste livsaktiviteter herunder evnen til at se, høre eller tale, at lære, huske eller koncentrere sig.

Uddannelse

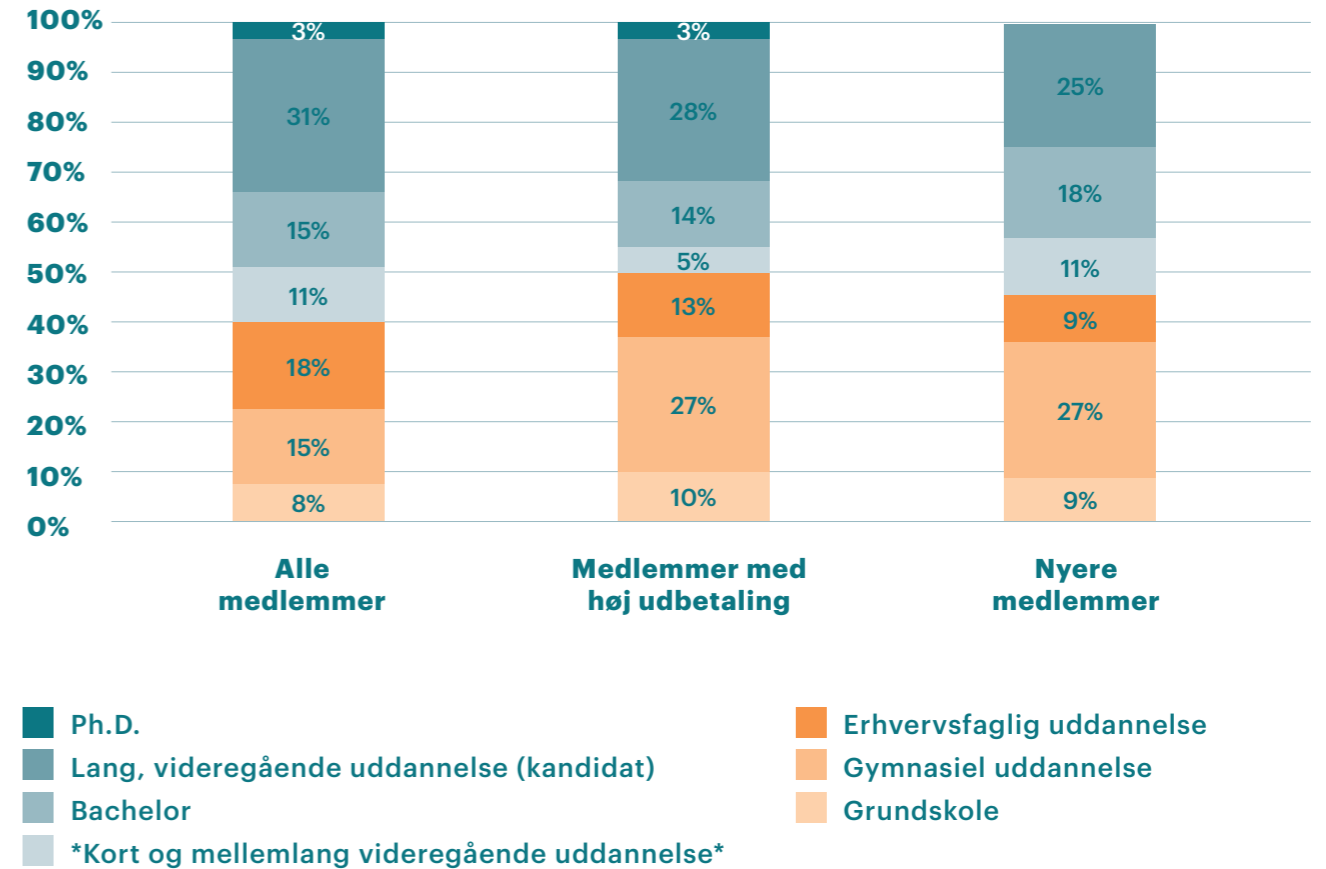
Flertallet har videregående uddannelser

60%

af Kodas medlemmer har en videregående uddannelse*. Tre procent af medlemmerne har en ph.d.

I gruppen af medlemmer med høj udbetaling er det 50 procent, som har en videregående uddannelse.

Højest gennemførte uddannelse



Danmarks befolkning

40%

af den danske befolkning mellem 20-69 år har en videregående uddannelse.

Kilde: Danmarks Statistik, Elevregistret (2022).
De 40 procent fås ved at summere befolkningsandelene for følgende uddannelser: korte- og mellemlange uddannelser, bacheloruddannelser, lange videregående uddannelser og ph.d.- og forskeruddannelser.

*I denne undersøgelse dækker videregående uddannelser over uddannelser af længere varighed end grundskole, gymnasial eller erhvervsfaglig uddannelse.

Kønsidentitet og seksuel orientering

Flest kønsminoriteter blandt nyere medlemmer

3%

af Kodas medlemmer, registrerer deres kønsidentitet som non-binær eller 'andet'.

Blandt de nyere medlemmer er der seks procent, som identificerer sig som noget andet end kvinde eller mand, mens der blandt de højest indtjenende er to procent, der identificerer sig som noget andet end kvinde eller mand.

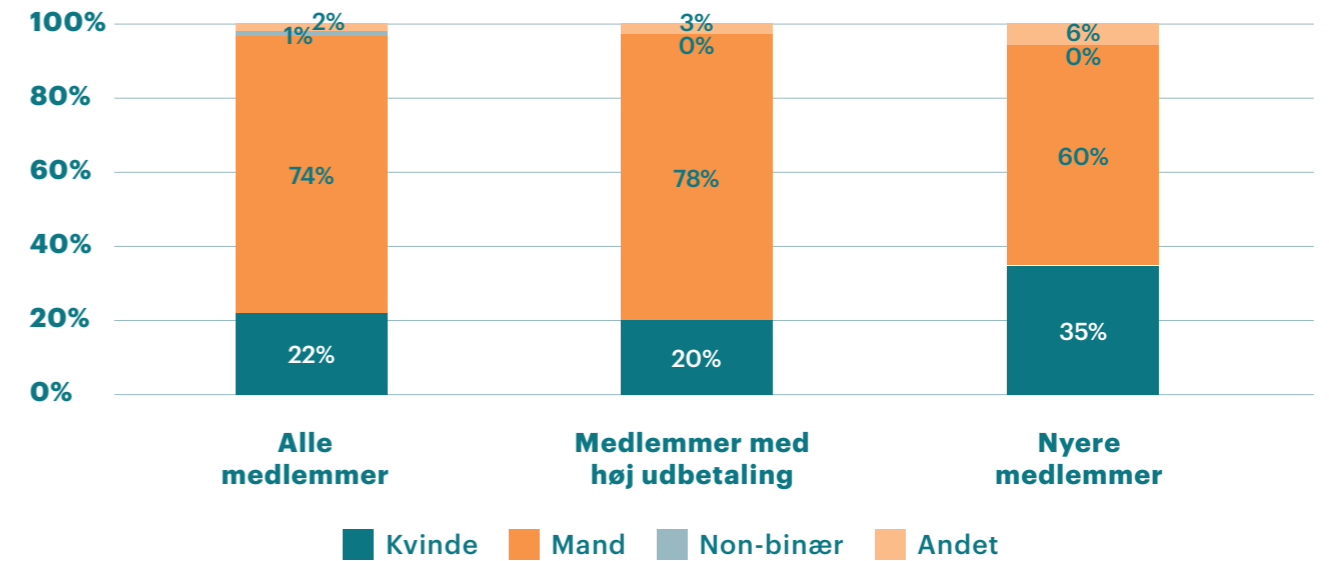
11%

af Kodas medlemmer registrerer sig som ikke-heteroseksuelle.

Blandt medlemmerne med høj udbetaling registrerer fem procent sig som ikke-heteroseksuelle og blandt de nyere medlemmer angiver 19 procent, at de er noget andet end heteroseksuelle.

* Svarmulighederne på spørgsmålet 'Hvordan beskriver du din kønsidentitet' var følgende: 1. Kvinde, 2. Mand, 3. Non-binær, 4. Transkønnet mand, 5. Transkønnet kvinde, 6. Kønsafvigende, genderqueer eller søgende, 7. Intersex eller andre relaterede termer, 8. Andet. I grafen nedenfor dækker kategorien 'Andet' derfor alle andre svar end Kvinde, Mand og Non-binær.

Kønsidentitet

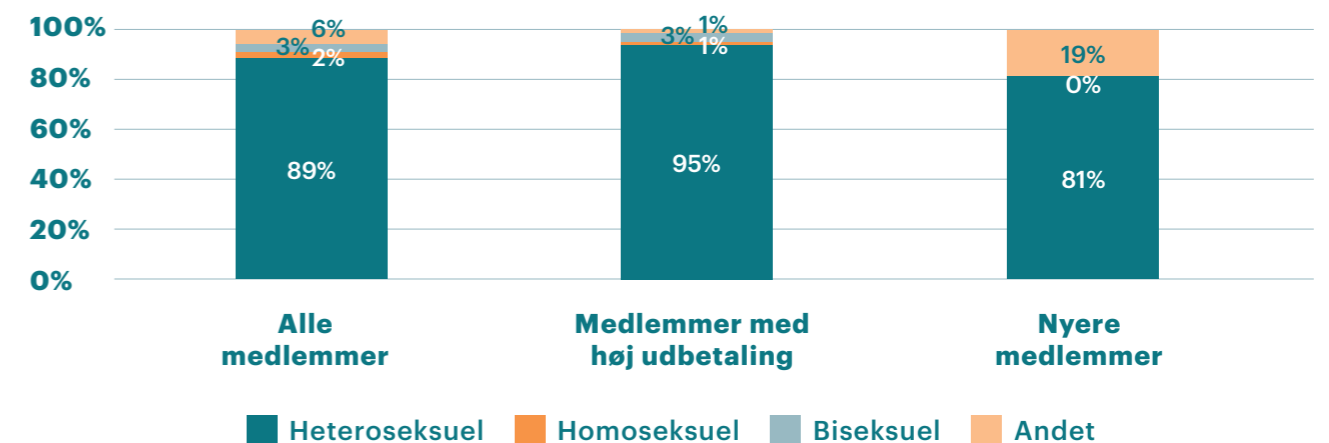


Danmarks befolkning

I Danmark registreres seksuel orientering og kønsidentitet hos befolkningen ikke, men en stor befolkningsundersøgelse anslår, at 8,3 procent af den voksne danske befolkning identificerer sig som noget andet end heteroseksuel. Samme undersøgelse viser, at omkring en halv procent af den voksne danske befolkning har en kønsidentitet, som er anderledes end det køn, der blev tildelt ved fødslen. Disse tal er fra 2017-2018 og kan se anderledes ud i dag.

Kilde: Forskningsrapporten "Sex i Danmark. Nøgletal fra Projekt SEXUS 2017-2018" (2019).

Seksualitet



Etnicitet og religion

Én ud af syv er ikke etnisk dansk

14%

af Kodas medlemmer beskriver deres etnicitet* som noget andet end hvid/kaukasisk.

Blandt gruppen af nyere medlemmer er det 16 procent, der beskriver sig som andet end hvid/kaukasisk.

28%

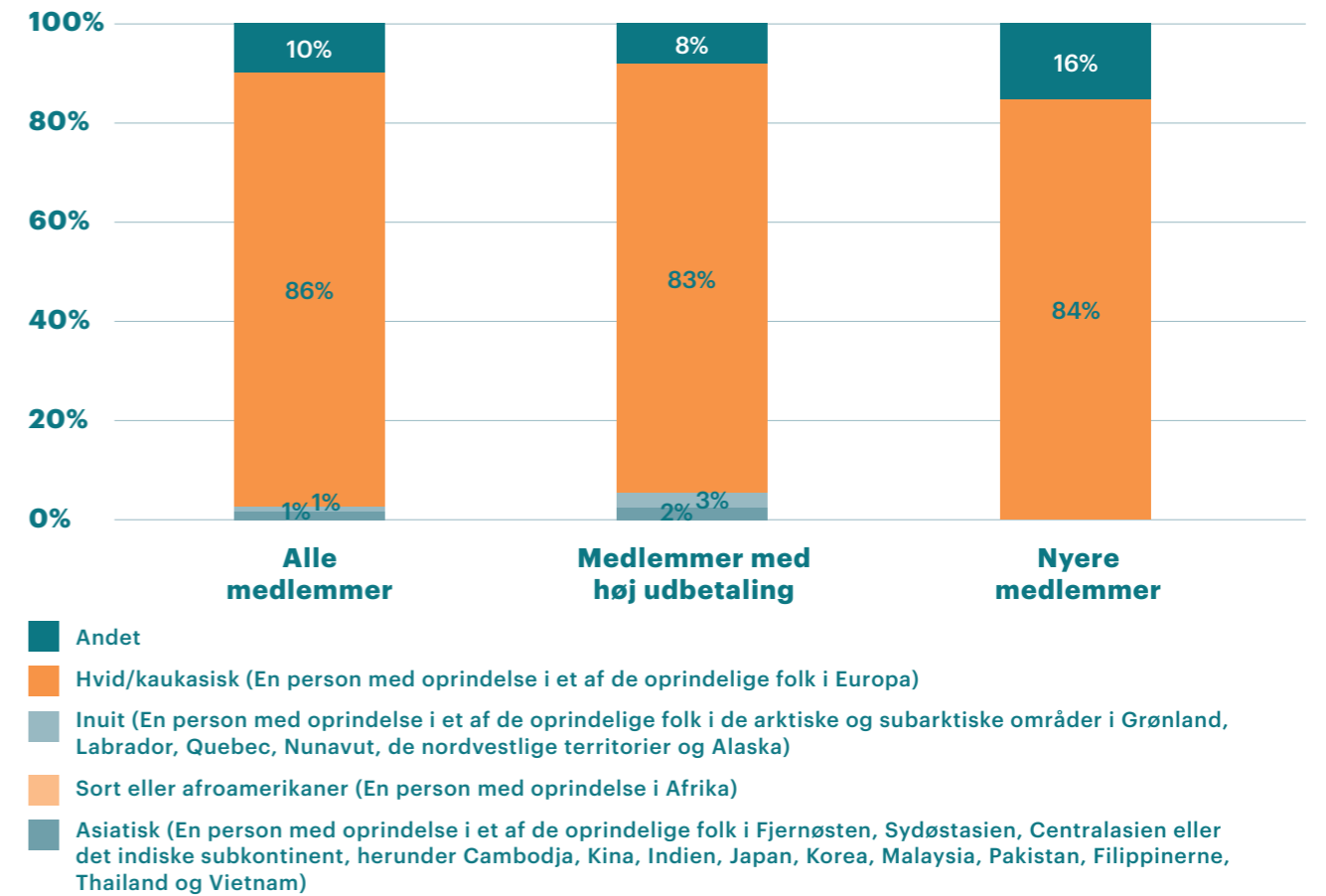
af Kodas medlemmer er kristne, og dermed er kristendom den religion, som flest medlemmer tilslutter sig. 38 procent er enten ateister (26 procent) eller agnostikere (12 procent).

Hos både de nyere medlemmer og gruppen af medlemmer med høj udbetaling er andelen af henholdsvis kristne, ateister og agnostikere** højere end blandt alle medlemmerne.

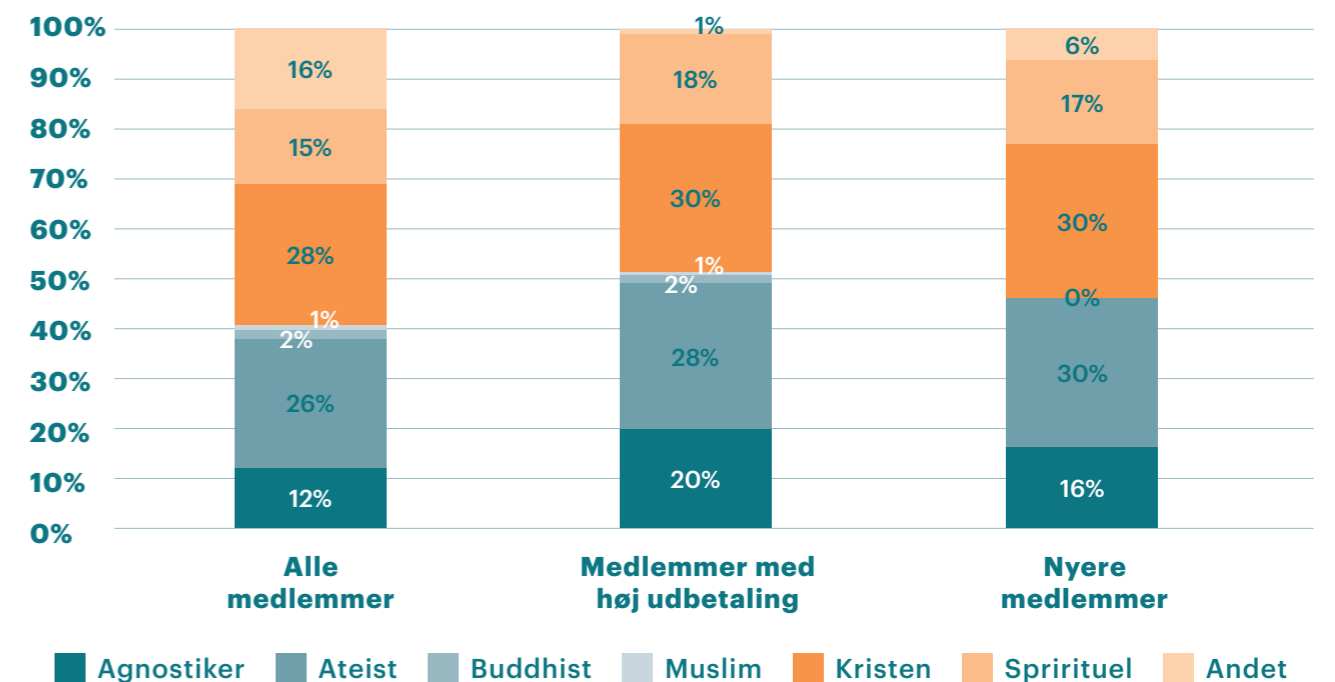
*Etnicitet dækker en specifik gruppes fælles nationale, racemæssige eller kulturelle oprindelse. I Danmark indsamles ikke statistiske oplysninger om befolkningens etnicitet, men om herkomst, der er et spørgsmål om indvandreres fødested og deres efterkommere. Etnicitet er således et bredere begreb end herkomst.

**Agnostiker er en betegnelse for en person, der mener, at vi ikke kan vide, om Gud eksisterer eller ej.

Etnicitet



Religion, spirituel praksis eller eksistentielt verdensbillede



Funktionsnedsættelser

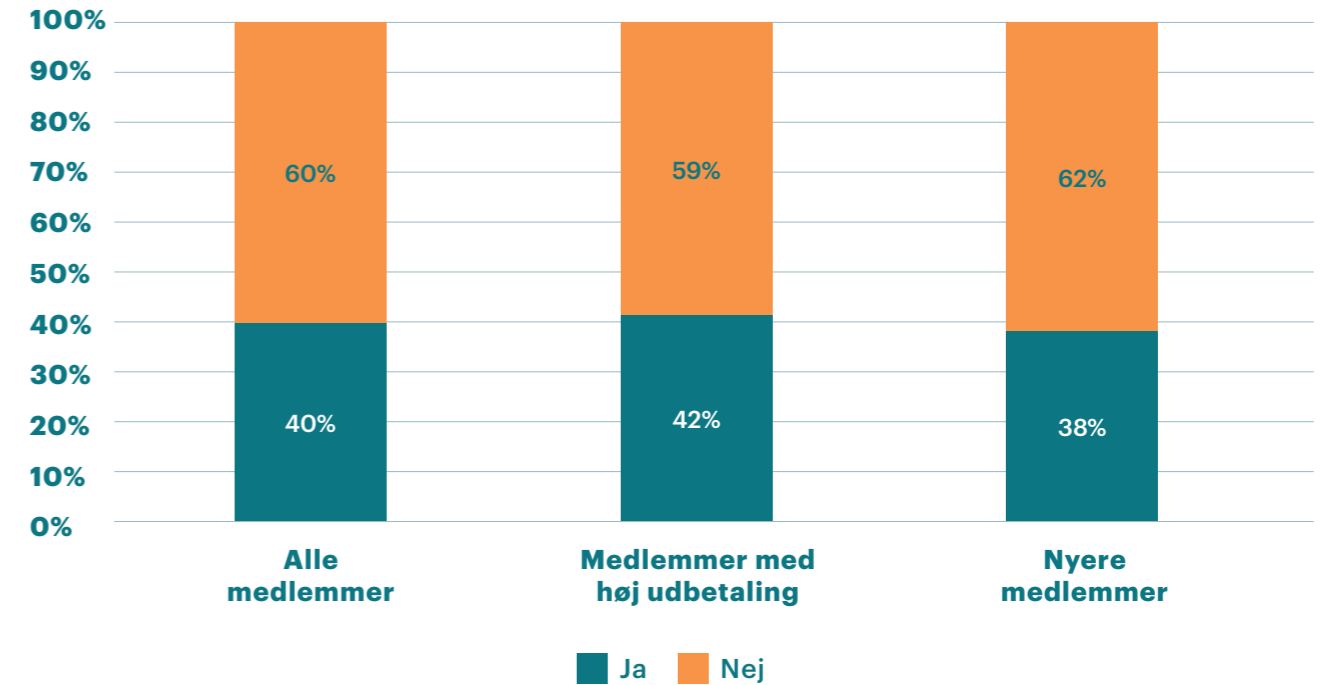
Mange medlemmer lever med en funktionsnedsættelse

40%

af Kodas medlemmer har en langvarig eller kronisk tilstand, der væsentligt begrænser en eller flere af vigtige livsaktiviteter, for eksempel evnen til at se, høre eller tale, at lære, huske

eller koncentrere sig. Langt de fleste i denne gruppe indikerer, at de enten har høreskader såsom tinnitus eller mentale og kognitive funktionsnedsættelser såsom depression eller ADHD.

Funktionsnedsættelser



Danmarks befolkning

Funktionsnedsættelser bliver ikke registreret centralt i Danmark. Men større undersøgelser viser, at omkring 30 procent af danskerne i alderen 16-64 år vurderer, at de har en større eller mindre funktionsnedsættelse, der påvirker deres livskvalitet.

Kilde: VIVE: Mennesker med handicap. Hverdagsliv og levevilkår (2020)

Civilstatus og børn

Flertallet er i parforhold og har børn

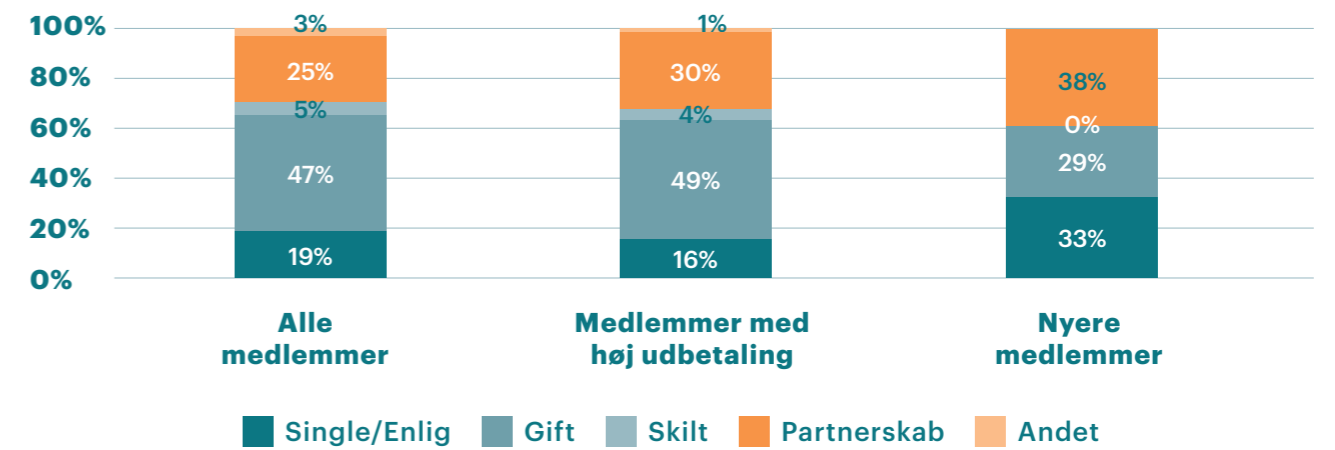
72%

af Kodas medlemmer er i parforhold og 19 procent er singler. Blandt de højest indtjenende er 79 procent i parforhold.

60%

af Kodas medlemmer har et eller flere børn, enten biologiske, adopterede, pleje- eller stedbørn. Mere end halvdelen af de højest indtjenende har to eller flere børn og mere end en fjerdedel af dem har tre eller flere.

Samlivsform

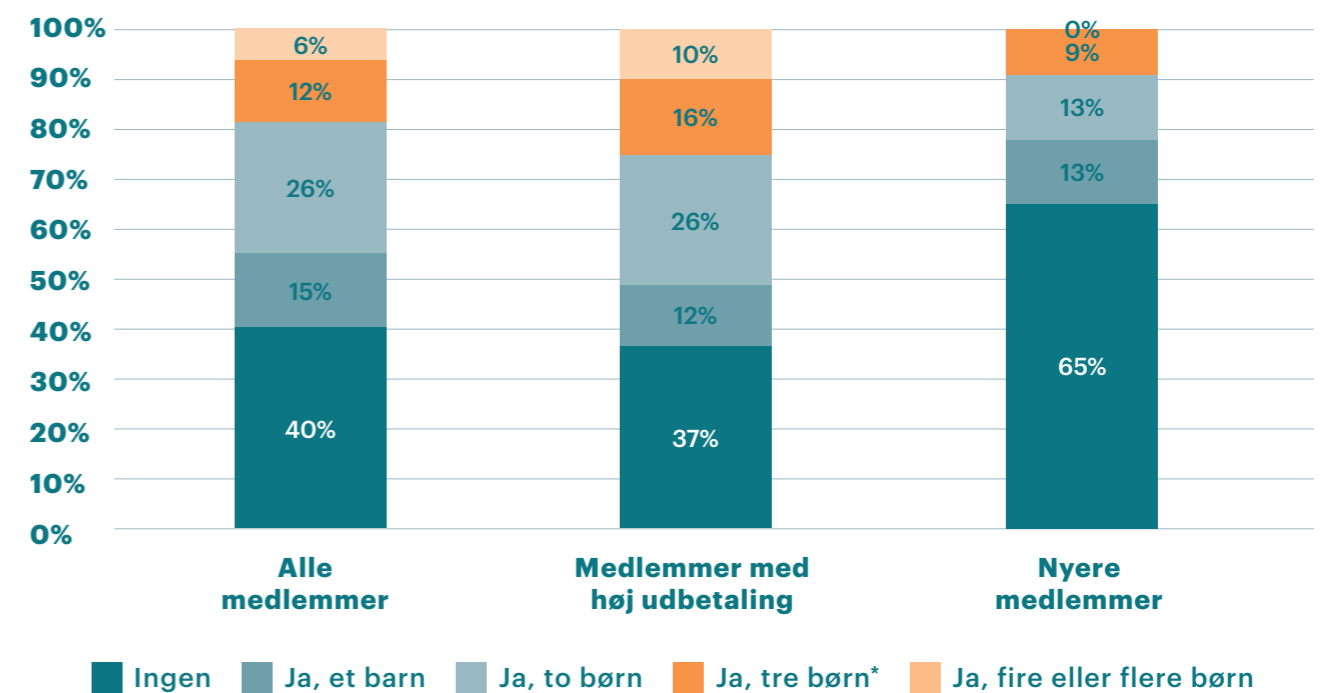


Danmarks befolkning

I Danmark registreres status på parforhold ikke, kun når det gælder ægteskabelig status. Men en stor befolkningsundersøgelse viser, at 72,5 procent af den danske befolkning enten har en ægtefælle, en fast partner eller en kæreste. Disse tal er fra 2017-2018 og kan se anderledes ud i dag.

Kilde: Forskningsrapporten "Sex i Danmark. Nøgletal fra Projekt SEXUS 2017-2018" (2019).

Børn



Geografi og statsborgerskab

Medlemmer med høj udbetaling bor typisk i Hovedstaden

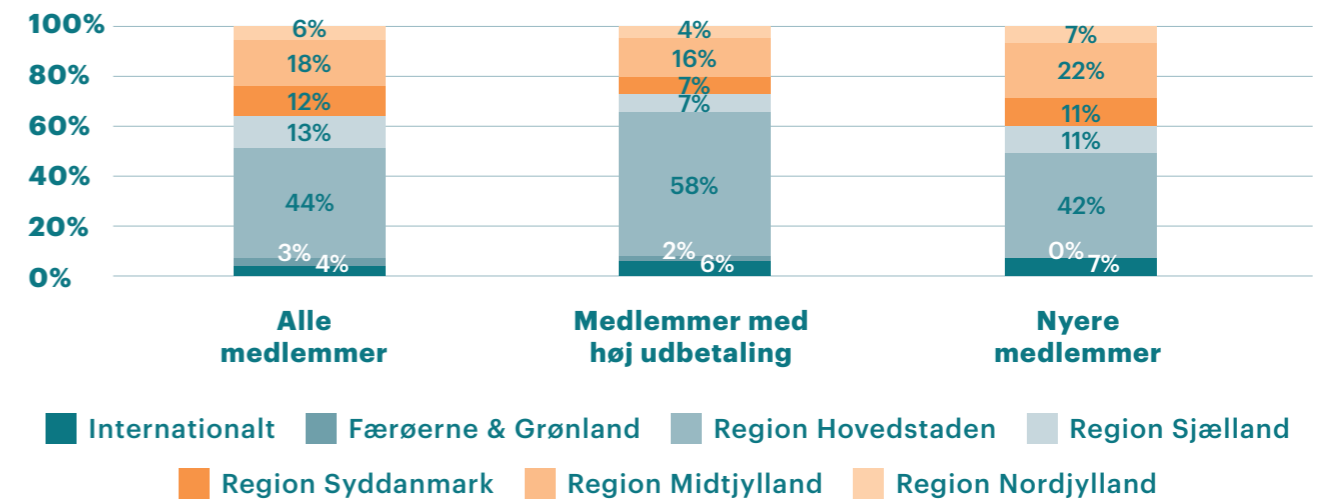
44%

af Koda medlemmer har deres base i Region Hovedstaden, mens syv procent bor uden for Danmark. Blandt medlemmerne med høj udbetaling er det 58 procent, som bor i Region Hovedstaden.

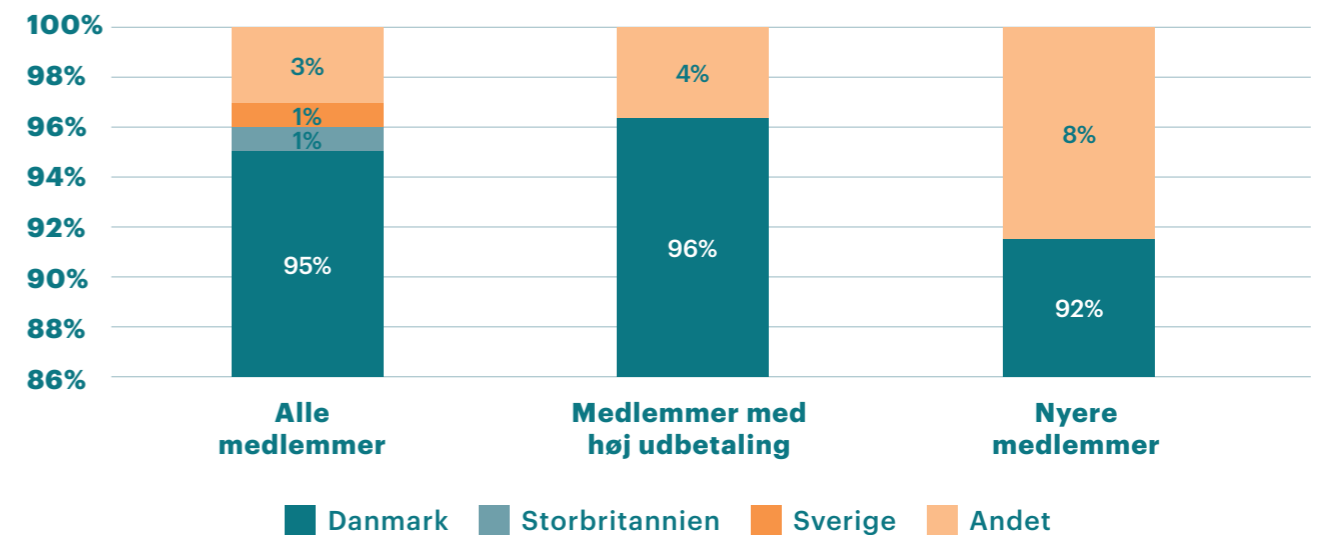
95%

af Koda medlemmer har dansk statsborgerskab, og de største grupper af medlemmer med et andet statsborgerskab end dansk er fra Storbritannien og Sverige.

Geografi



Statsborgerskab



Danmarks befolkning

32 procent af Danmarks befolkning bor i Region Hovedstaden, 23 procent bor i Region Midtjylland, 21 procent bor i Region Syddanmark, 14 procent bor i Region Sjælland og 10 procent bor i Region Nordjylland.

Kilde: Danmarks Statistik, Befolkningsregistret (2023).

Alder

Flertallet er over 40 år

75%

75 procent af Kodas medlemmer er over 40 år, og næsten halvdelen af medlemmerne med høj udbetaling i Koda, er alle mellem 40 og 59 år.

Alder

Aldersgruppe	Alle medlemmer	Medlemmer med høj udbetaling	Nyere medlemmer
10-29	9%	3%	42%
30-39	15%	21%	25%
40-49	23%	24%	16%
50-59	23%	25%	10%
60-69	18%	14%	7%
70-79	10%	12%	
80+	2%	1%	

Koda

Lautrupsgade 9
2100 København Ø
Tlf: 33 30 63 00
info@koda.dk
www.koda.dk